

INSPECTIERAPPORT 2016
Objectnummer LB0278
Paterskerk, Franciscanenkerk Aldenborch
Biest 43
Weert



Monumentenwacht Limburg
Postbus 3519
6017 ZG Thorn
e-mail: info@monumentenwachtlimburg.nl
tel. +31(0)475-563999 / +31(0)475-564766

Objectgegevens

Objectnummer : LB0278
Object : Paterskerk, Franciscanenkerk Aldenborch
Gelegen te : Biest 43 6001 AP Weert
Eigenaar/beheerder : Stichting Paterskerk de Biest
Adres eigenaar : Kerkstraat 9 6092 NE Leveroy
Monumentnummer :
Categorie : kerkelijke gebouwen

Inspectiegegevens

Inspectiegegevens :
Inspectienummer : LB0278-09-2016

Datum	Uitgevoerd door	Activiteit	Aantal uren
15-9-2016	Huub Beekman	Inspectie	5,5
15-9-2016	Jan Kuppens	Inspectie	5,5
19-9-2016	Huub Beekman	Rapport	3
Totaal aantal uren			14

Onderdeel Rijksnummer 38456

Redengevende omschrijving:

Franciscanenkerk en klooster, gelegen op een omgracht terrein waar vroeger de Aldenborch van de graven van Horn stond. Laatgotische kloosterkerk, die niet georiënteerd is, bestaande uit een diep op het noorden gericht koor, een dwarsarm en een schip met zijbeuk. Rijke inventaris o.a.: oksaal, altaren, orgel, XVII, preekstoel, XVIII. Tegen de koorsluiting aangebouwd een kapel, 1652. Kloostergebouwen XVII-XVIII, o.a. hoofdgebouw, losse zijvleugel, kloosterpoort tussen twee huisjes, XVII. Klokkenstoel met gelui bestaande uit een klok van een anonieme gieter, 1668, diam. 65 cm, een klok van P. de Clerck, 1641, diam. 35 cm en een klok van een onbekende gieter uit 1559. In de tuin een combinatie van drie verschillend georiënteerde zonnewij-zers.

Algemeen

De constructieve toestand (casco) van de kerk is goed.

De onderhoudsstaat is eveneens goed.

Dit is te danken aan het feit dat er sinds de laatste inspectie wederom diverse werkzaamheden zijn uitgevoerd aan de kerk.

Wegens de veiligheidsbepalingen in de Arbo-wet kunnen ontoegankelijke, onbereikbare en / of onbeveiligde gebouwdelen niet door Monumentenwacht Limburg geïnspecteerd worden.

Om inspectie van deze onderdelen mogelijk te maken dienen alsnog veiligheidsmaatregelen en/of bereikbaarheidsvoorzieningen door de eigenaar/opdrachtgever getroffen te worden, dit is een absolute vereiste. Monumentenwacht Limburg kan niet aansprakelijk worden gesteld voor geleden schade die voortvloeit uit het niet kunnen inspecteren van ontoegankelijke, onbereikbare en/of onbeveiligde gebouwdelen.

Uitgevoerde werkzaamheden door derden

Sinds de vorige inspectie zijn de navolgende voorzieningen, werkzaamheden en of verbeteringen getroffen:

- Voeg- en metselwerk (steunbeer 1) hersteld / vervangen.
- De ramen van de kapel als ook de rondramen zijn hersteld en van een voorzetbeglazing voorzien.
- In de kerk is een toilet ruimte gecreëerd.
- De leibedekking van dakvlak 14,15 en 16 is vernieuwd.
- De deur in gevel 1 is van een weldorpel voorzien.
- Dakvlak 2, 3 en 6 zijn gerepareerd en dakvlak 6 is van veiligheids haken voorzien.
- De klok is hersteld.
- Goot 4 en 5 zijn vernieuwd.
- De aanzetstenen van de scheibogen in de kerk zijn vervangen / hersteld en tevens zijn de gewelven gerepareerd.
- Hwa nr.2 is vervangen in een zinken afvoer.
- Enkele montanten van de kapel zijn vernieuwd en of gerepareerd.
- Enkele onderdelen zijn opnieuw geschilderd.
- Tevens zijn de jaarlijks terugkerende en kleiner onderhoudswerkzaamheden uitgevoerd.

Aanbevolen werkzaamheden in volgorde van prioriteit

<u>onderdelen</u>	<u>rubriek</u>	<u>technische staat</u>	<u>termijn</u>
- De ladders van het torentje vast te zetten	4.2	Redelijk	Zonder uitstel
- Enkele onderdelen opnieuw te schilderen.	1.7.2	Redelijk	1 – 2 jaar
- De klokkenstoel opnieuw te schilderen	1.7.2	Redelijk	1 – 2 jaar
- Enkele verankeringen in de kapconstructie van de westbeuk en het schip vastzetten.	2.1.1	Redelijk	1 – 3 jaar
- Enkele voegwerkzaamheden te herstellen.	1.2.1	Redelijk	1 – 3 jaar

Bereikbaarheid en toegankelijkheid

Volgens de geldende normen en richtlijnen voldoet het gebouw grotendeels aan de eisen, zie rubriek 4.2.

Bijlagen

Tekening van dakplattegrond met gevel nummering.
Enkele foto's van gebreken.

Uitgevoerde werkzaamheden door de Monumentenwacht

Geen.

Verwerkte materialen

Geen.

Rubriek	Kwalificatie*			Toelichting	Objectnummer LB0278
1. GEVELS					
<u>1.1 Funderingen</u>					
Algemene toestand	G			Voor zover waarneembaar en gezien de kwaliteit van het opgaande werk.	
<u>1.2 Gevels</u>					
<u>1.2.1 Baksteen</u>					
- Algemene toestand				Verspreid enige lichte scheurvorming. In gevel 1 is bij de zijbeuk een duidelijke verticale scheur zichtbaar. In de topgevel 1 is een scheur erg opzichtig gedicht. Herstellen / verbeteren bij gelegenheid wordt aangeraden.	
- Gevel 4 (tandlijst)			S	In de loop der tijd ernstig beschadigd. Omdat betreffende gevel vanwege de aangrenzende bebouwing nauwelijks zichtbaar is en de beschadiging weinig invloed heeft op de stabiliteit van de gevel wordt aangeraden om de lijst alleen bij gelegenheid te herstellen. Herstellen bij gelegenheid.	
Voegwerk - Algemene toestand		R		Op enkele plaatsen zijn wat voegen losgeraakt en/of incidenteel uitgevallen. Het van oorsprong in knipvoeg uitgevoerde voegwerk is met uitzondering van gevel 3 niet overal meer intact. Bij verscheidene restauratieperiodes is het voegwerk in platvol uitgevoerd.	
- Gevel 1 (plintgedeelte)			M	Plaatselijk uitgevallen en of verzand voegwerk. Bij gelegenheid te herstellen.	
- Gevel 2, 4 en 5			S	Het oude voegwerk is in de loop van de tijd verzand, uitgesleten of niet goed sluitend meer. Opnieuw voegen bij gelegenheid wordt aangeraden.	
- Steunberen algemene toestand	G			Steunbeer 1 en een deel van gevel 19 is keurig hersteld waarbij nieuwe stenen zijn ingeboet en het knipvoegwerk keurig is vervangen.	
- Steunberen 1 t/m 14		R		Steunbeer 5 is onderin gescheurd terwijl van de overige steunberen uitgezonderd steunbeer 1 verspreid maar hoofdzakelijk onder de afzaten voegwerk is uitgesleten. Ook komt verspreid begroeiing voor in het voegwerk wat duidt op minder goed sluitend voegwerk. Herstellen van het voegwerk bij gelegenheid wordt aangeraden.	

Rubriek	Kwalificatie*			Toelichting	Objectnummer LB0278
<i>1.2.2 Natuursteen</i> Kalk- en hardsteen Lijsten, afzaten, kroonlijsten en hoekvlechten - Algemene toestand	G			Enkele mechanische beschadigingen of provisorische reparaties.	
- kroonlijst gevel 7		R		Plaatselijk enkele beschadigingen. Behoeft echter geen voorzieningen.	
- Gevel 1		R		Diverse cementmortel- reparaties en enige vrij forse beschadigingen. Herstellen / repareren bij gelegenheid wordt aangeraden.	
- Jaartalsteen in gevel 10	G			Egaal verweerd.	
<u>1.3 Gevelafwerking</u>					
Buitenpleisterwerk - Afdekkingen/afzaten van steunberen	G			Plaatselijk zijn de afzaten licht gescheurd. Behoeft echter geen voorzieningen.	
<u>1.4 Vensters</u>					
<i>1.4.1 Natuursteen</i> Algemene toestand	G			De vensters van de kapel zijn keurig hersteld waarbij montanten zijn gerepareerd of geheel zijn vervangen.	
Onderdorpel raam gevel 10		R		De natuurstenen dorpel is gebroken. Herstellen/verlijmen van de dorpel bij gelegenheid wordt aangeraden.	
<i>1.4.2 Hout</i> Venster in gevel 3			M	Het venster van de zolderverdieping in gevel 3 is onderlangs aangerot en afgebladderd verwerk. Hoewel reparabel heeft vervangen van het kleine venster de voorkeur.	
<i>1.4.3 Gietijzer /staal /non-ferrometaal</i> Rondramen in gevel 11 en 17	G			De ramen zijn opnieuw behandeld terwijl de beglazing opnieuw in een loodnet is geplaatst.	
Brugijzers en ventilatieramen gevel 6,7,12 ,13,14,15	G			De ramen zijn gerestaureerd en van een voorzet beglazing voorzien.	
<u>1.5 Deuren, poortjes, toegangen</u>					
<i>1.5.1 Baksteen/ natuursteen/beton</i> Hardsteen - Gevel 1 en gevel 19	G			Enkele kleine en lichte beschadigingen.	
<i>1.5.2 Hout</i> Algemene toestand	G			De deuren in gevel 1 zijn keurig van een weldorpel voorzien welke onder een schuinite is ingelaten.	

Rubriek	Kwalificatie*			Toelichting	Objectnummer LB0278
<u>1.7 Glas/schilderwerk</u>					
<i>1.7.1 Beglazing</i>					
Glas in lood					
- Ramen van het schip	G				
- Ramen gevel 6,7,12,13,14 en 15	G			De ramen zijn medio 2014gerestaureerd en van een voorzetbeglazing voorzien.	
- Rondramen gevel 11 en 17	G			De ramen zijn medio 2014 in een nieuw loodnet gezet.	
- Sacristieramen	G			De ramen zijn medio 2014gerestaureerd en van een voorzetbeglazing voorzien.	
Voorzetbeglazing					
- Ramen van kerkgedeelte	G			Wel is geconstateerd dan er onderlangs en boven in de tracering erg weinig ontluuchtingsopeningen zijn gelaten. Vooral het onderste paneel staat doorgaans vast op de loodafwerking.	
- Ramen in gevel 6 t/m 15	G				
<i>1.7.2 Schilderwerk</i>					
Op houtwerk					
- Algemene toestand	G				
- Gootlijsten 6 t/m 12	G				
- Venster gevel 3				S Schraal en gebroken schilderwerk, het venster is onderlangs aangerot. Vervangen verdient de voorkeur. Zie 1.4.2	
- Angelustorentje				S Het schilderwerk is vervaagd en bladdert af waardoor houtwerk op den duur zal gaan inrotten. Opnieuw schilderen van het torentje is noodzakelijk.	
- Dakkapellen dakvlak 1, 4 en 8		R		Het schilderwerk is erg vervaagd en begint op de liggende delen te breken. Opnieuw schilderen wordt aangeraden.	
Op staalwerk					
- Algemene toestand	G				
- Gevelankers				S Diverse geroeste gevelankers. Opnieuw schilderen bij gelegenheid wordt aangeraden.	
- Dakbekroning absis				S De bekroning is geroest. Opnieuw schilderen bij gelegenheid wordt aangeraden.	
- Luiwerk angelusklokje			R	Diverse onderdelen zijn geroest. Opnieuw schilderen bij gelegenheid wordt aangeraden.	

Rubriek	Kwalificatie*			Toelichting	Objectnummer LB0278
- ondereinde hwa 1		R		Het ondereinde is oppervlakkig geroest. Opnieuw schilderen bij gelegenheid wordt aangeraden.	
<u>1.8 Diversen</u>					
Gevelankers	G			Zie 1.7.2	
Bekroningen	G			Wel helt de bekroning van het angelus torentje over.	
2. DAKEN					
<u>2.1 Kapconstructies</u>					
<u>2.1.1 Hout</u>					
Dakvlak 1, 2, 4 t/m 9		R		Betreft een zeer fraaie kapconstructie. Verspreid zijn er enkele kleine mankementen zoals, - enkele verbindingen in de constructie zijn wat losgeraakt. - gezien vanaf het transept is bij het 4 ^e spant een schoor onder dakvlak 2 gebroken. - in de hoekontmoeting van dakvlak 8 met 9 is een Schoor enigszins losgeraakt. - gezien vanaf het transept is bij het 3 ^e spant onder dakvlak 2 het trekkanker welk op de gewelven licht gebroken. - een enkele hanenbalk is eveneens gebroken. Herstellen van bovengenoemde euvels bij gelegenheid wordt aangeraden.	
Dakvlak 3	G			In het verleden zijn er diverse onderdelen met kunsthars aangegoten. Bij betreffende werkzaamheden heeft men echter verzuimd enkel ijzers in gevel 20 aan de trekbalken opnieuw te bevestigen. Alsnog bevestigen trekankers wordt aangeraden.	
Angelus torentje	G				
<u>2.2 Dakbedekking</u>					
<u>2.2.3 Leien</u>					
Dakvlak 2, 3 en 6		R		Verspreid over de daken komen diverse zachtere en of beschadigde leien voor (Angers-leien). Een enkele lei is aan het afschilferen. Medio 2014 heeft men de daken grondig gerepareerd en zijn op dakvlak 6 veiligheidshaken aangebracht. Periodieke controle van de leien wordt aangeraden.	
Dakvlak 1,4,5 7, 8,9	G			De leien hebben voldoende overdekking echter komen verspreid op de daken gapers en of opstekende leien voor. Oorzaak hiervan is dat tijdens de werkzaamheden de leien minder vakkundig zijn uitgezocht en gesorteerd op dikte en eventueel aanwezige kromming. Derhalve doet de bedekking enigszins rommelig aan.	

Rubriek	Kwalificatie*			Toelichting	Objectnummer LB0278
Dakvlak 10 t/m 13 sacristie en Portiuncula kapel	G				
Dakvlak 17 Angelustorentje - onderste gedeelte	G				
- spits dakvlak 17		R		Het betreft een gerepareerde oude Fumay-leibedekking waarvoor nog geen vervangingstermijn geldt.	
Dakvlak 14, 15,16 lessenaarsdaken	G			Medio 2014 zijn de leien vervangen.	
<u>2.3 Aansluitingen/afwerkingen</u>					
Lood - algemene toestand	G				
- bedekking en bekleding Angelustoren	G				
<u>2.4 Goten en hemelwaterafvoeren</u>					
<i>2.4.1 Goten</i>					
Zink Bak- en zaling goot 9, 10 en 11 sacristie en Portiuncula kapel - algemeen		R		De goten zijn egaal verweerd.	
Schampgoten - algemeen	G				
- goot 5	G			Betreffende goot is vernieuwd.	
Zakgoten - goot 15		R		De zink is egaal verweerd. De bovenliggende vlonders zijn bij nat weer erg glad. Maatregelen treffen wordt aangeraden.	
Lood Kilgoten - goot 3 en 4	G				
<i>2.4.2 Hemelwaterafvoeren</i>					
Zink - Algemene toestand	G			Inclusief de vergaarbakken.	
<u>2.5 Dakopeningen</u>					
<i>2.5.1 Dakkapellen</i>					
Algemene toestand	G			Zie 1.7.2	
Dakluik dakvlak 2	G				

Rubriek	Kwalificatie*			Toelichting	Objectnummer LB0278
<u>2.7 Gootlijsten / balustraden</u>					
Hout - Gootlijsten van schampgooten	G				De beugels van de schampgoot 10 en 11 van de sacristie zijn geroest. Schilderen bij gelegenheid wordt aangeraden.
<u>2.8 Diversen</u>					
Bekroning van het koor		R			De bekroning vertoont roestvorming. Schilderen bij gelegenheid wordt aangeraden.
Bekroning angelus torentje	G				
Bekroning sacristie	G				
3. INTERIEUR					
<u>3.0 Algemeen</u>					
Algemene toestand	G				
<u>3.1 Binnenwanden</u>					
Algemene toestand	G				
<u>3.2 Dragende constructies/vloeren</u>					
<u>3.2.1 Dragende constructies</u>					
Algemene toestand	G				
<u>3.2.2 Vloerafwerkingen</u>					
Natuurstenen tegelvloeren	G				
Terrazzo vloeren - Algemene toestand	G				
- Doorgang absis naar sacristie en Portiuncula kapel			M		Gescheurd en in de absis twee losliggende vloerfragmenten. Herstellen/repareren van de terrazzovloer wordt aangeraden.
<u>3.3 Gewelven/plafonds</u>					
Baksteen/ steenachtig Schip en koor	G				
Hout (schenkel gewelven)	G				Het pleisterwerk en de aanzetstenen zijn hersteld/vervangen echter is van 1 aanzetsteen het onderste deel afgevallen. In de scheiboog tussen schip en transept is een boogdeel in het verre verleden wat verzakt. Bovendien wordt aangeraden om de van bovenaf nog zichtbare openstaande scheurnaden met een geschikte mortel te dichten.

Rubriek	Kwalificatie*			Toelichting	Objectnummer LB0278
<u>3.5 Trappen/loopbruggen</u>					
Trappen (constructief)	G				
Ladders	G			Wel dienen de ladders in het torentje vast gezet te worden.	
Loopbruggen	G				
<u>3.6 Betimmering en betegeling</u>					
Lambrisering Algemene toestand	G			Mede door doortrekkend vocht vanuit de muur wat zijn enkele panelen losgeraakt. Herstellen bij gelegenheid wordt aangeraden.	
<u>3.7 Binnenpleisterwerk en muurschilderingen</u>					
<i>3.7.1 Pleisterwerk</i> Algemene toestand	G			Verspreid komen enkele kleinere werkingen voor in het pleisterwerk.	
<i>3.7.3 Muurverfwerk/sausewerk</i> Sausewerk - Oostzijde onderlangs			M	Onder de banken afgebladderd sauswerk. Opnieuw sauzen bij gelegenheid wordt aangeraden.	
- Gewelven koor			M	Enigszins bevuild. Opnieuw sauzen bij gelegenheid wordt aangeraden.	
- Sacristie en Portiuncula kapel			S	Enigszins bevuild. Opnieuw sauzen bij gelegenheid wordt aangeraden.	
- trapopgang oksaal			S	Nagenoeg afgebladderd. Oude verflagen te verwijderen en opnieuw te Sauzen.	
- zijbeuk, kopgevel 1 en diverse raamneggen			R	Verspreid komt sauswerk voor wat losraakt van de achtergrond en of reeds aan het afbladderen is. Opnieuw sauzen bij gelegenheid wordt aangeraden.	
<u>3.8 Betimmeringen, meubilair (aarden nagelvast)</u>					
Algemene toestand	G				
Preekstoel	G			Wel is een paneel gescheurd. Herstellen bij gelegenheid wordt aangeraden.	
Banken	G				
Biechtstoelen	G				
Altaren	G				

Rubriek	Kwalificatie*				Toelichting	Objectnummer LB0278
3.9 Diversen						
Klokkenstoel /luiwerk (staal)	G				Het Luiwerk is recent hersteld. Diverse onderdelen zijn geroest. Opnieuw schilderen wordt aangeraden.	
4. DIVERSEN						
<u>4.1 Technische Installaties</u>						
4.1.1 Algemeen	-	-	-	-	Uitsluitend op bevestiging en uiterlijke toestand gecontroleerd. Voor wat het functioneren betreft dient u een ter zake gespecialiseerd bedrijf te raadplegen.	
4.1.2 Bliksembeveiliging - algemeen	G					
4.1.3 Brandbeveiliging - algemeen	G				Tijdens de inspectie zijn tot augustus 2017 goedgekeurde brandblusvoorzieningen aangetroffen.	
4.1.4 Elektra - algemeen	G					
<u>4.2 Bereikbaarheid en toegankelijkheid</u>						
	-	-	-	-	NB. Bij de inspectie is rekening gehouden met de richtlijnen ingevolge de wet Arbo, welke onder andere de veiligheid van werken beoogt.	
Toegankelijkheid daken en goten - algemene toestand	G					
Voorzieningen daken en goten					NB. Ingevolge de door de wet Arbo beoogde veiligheid van werken zijn de hoger gelegen dakvlakken door ons minder nauwkeurig bij de inspectie betrokken, dan wel steekproefsgewijs geïnspecteerd kunnen worden. Bij herstelwerkzaamheden aan de daken dienen – wanneer van toepassing – de nodige veiligheidsvoorzieningen te worden getroffen. Te denken valt aan een systeemsteiger en/of een valbeveiliging.	
- algemene toestand	G				Ook op dakvlak 6 zijn veiligheidshaken aangebracht.	
Trappen ladders en bordessen	G				Wel dienen de ladders in het torentje nog vastgezet te worden.	
Verlichting zolders	G					
<u>4.3 Bestrating/terrein</u>						
Entrees	G					
Plaveisel	G				Betreft baksteen en beton tegels.	

Rubriek	Kwalificatie*				Toelichting	Objectnummer LB0278
<u>4.4 Hekwerken/toegangshekken</u>						
Hekwerk torentje	G				Oppervlakkig schraal schilderwerk en licht geroest. Schilderen gelijktijdig het torentje wordt aangeraden.	
<u>4.5 Bomen/begroeiing</u>						
Bomen en struiken					Niet van negatieve invloed.	
<u>4.7 Diversen</u>						
					15-09-2016 H. BEEKMAN, MONUMENTENWACHTER LIMBURG.	

Objectnummer: LB0278
Paterskerk, Franciscanenkerk Aldenborch
Biest 43
6001 AP Weert

Foto NR: 5 15-9-2016

Beschrijving foto:
Geroest ondereind van hwa.

Locatie in gebouw:
hwa nr. 1



Foto NR: 6 15-9-2016

Beschrijving foto:
Deel van aanzetsteen welk ontbreekt.

Locatie in gebouw:
In muraalboog in kerkgedeelte.



Objectnummer: LB0278
Paterskerk, Franciscanenkerk Aldenborch
Biest 43
6001 AP Weert

Foto NR: 7 15-9-2016

Beschrijving foto:
Slecht schilderwerk en ingerot raam.

Locatie in gebouw:
Raam in topgevel 3



Foto NR: 8 15-9-2016

Beschrijving foto:
Geroeste klokkenstoel.

Locatie in gebouw:
Klokkenstoel in angelus torentje.



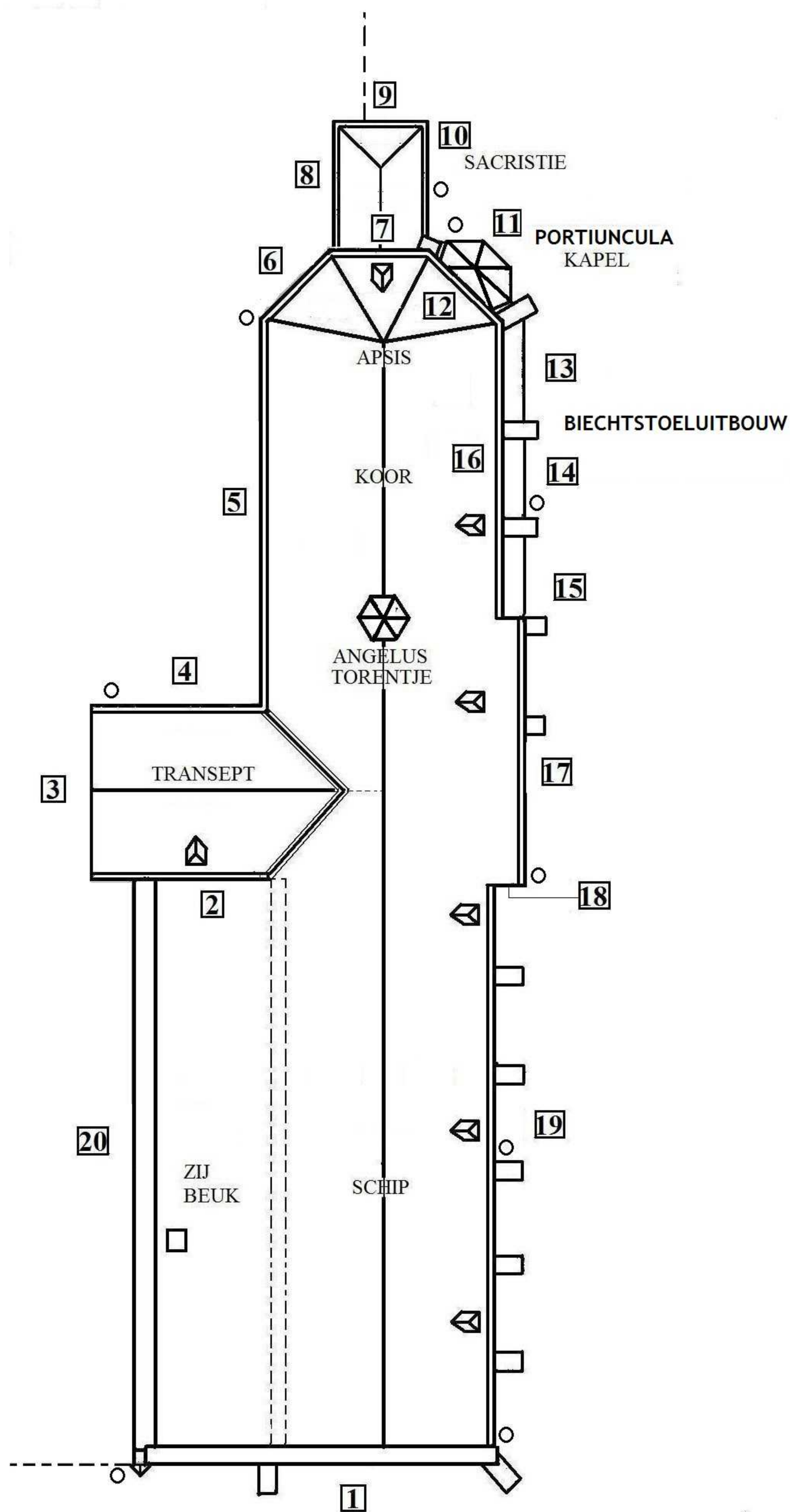
Objectnummer: LB0278
Paterskerk, Franciscanenkerk Aldenborch
Biest 43
6001 AP Weert

Foto NR: 9 15-9-2016

Beschrijving foto:
Gebroken en afgebladderd schilderwerk.

Locatie in gebouw:
Schilderwerk van angelus torentje.

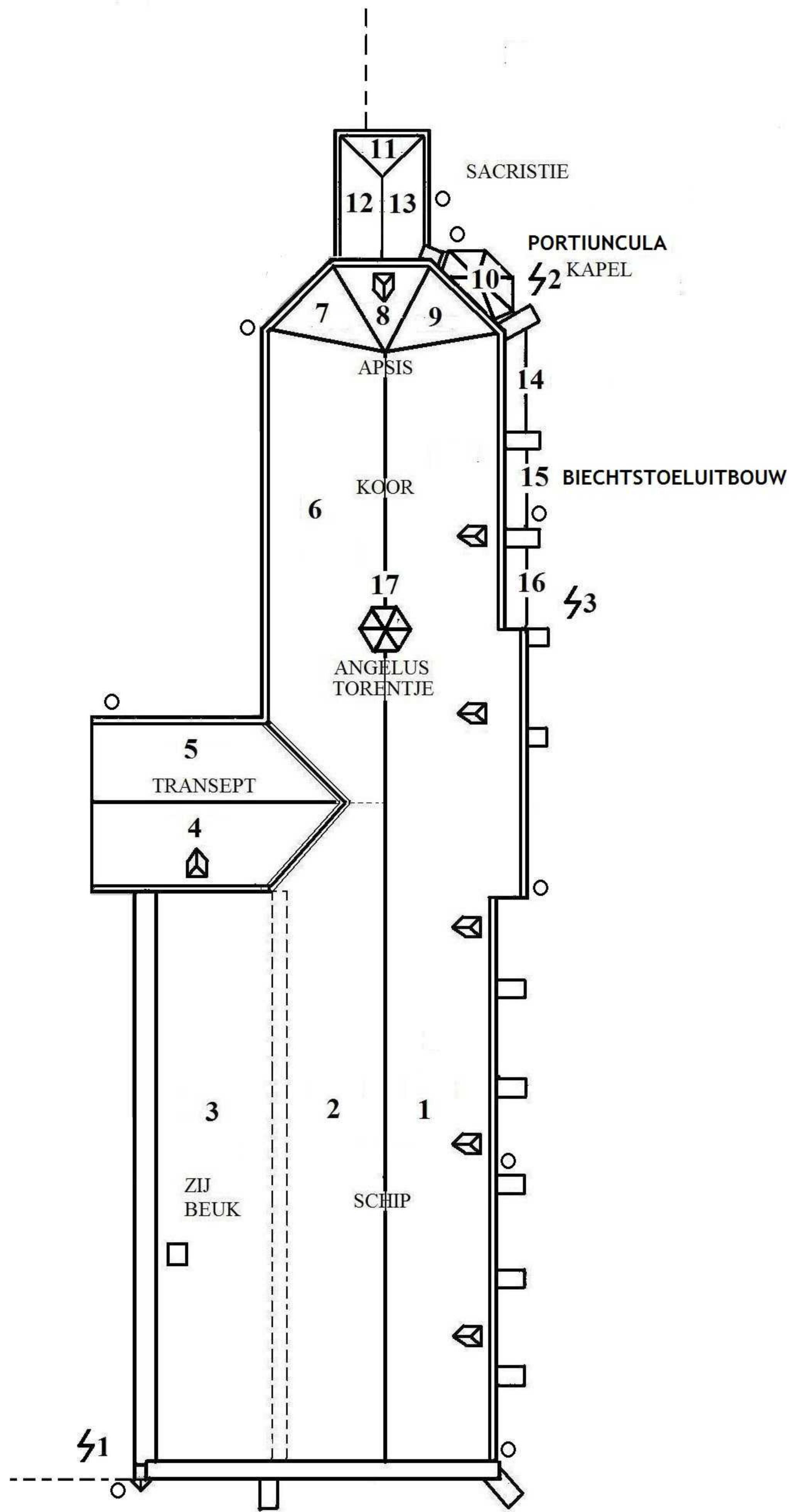





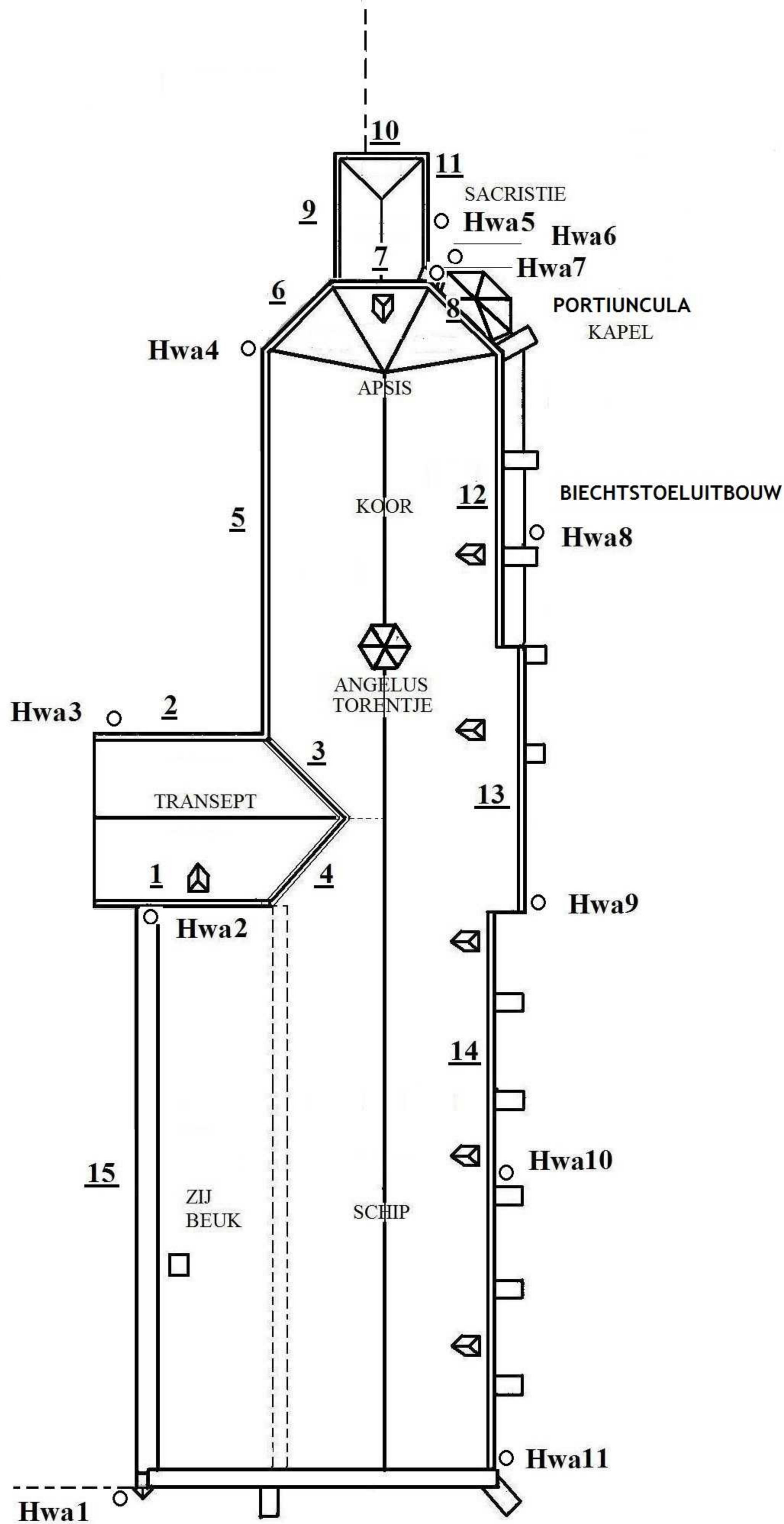
Postbus 3519 6017 ZG Thorn
Tel.+31 475563999

Object				
LB-nummer	LB0278	Datum	24-11-2011	
Naam	FRANCISCANENKERK ALDENBORCH	Schaal	N.V.T	
Adres	BIEST43			
Plaats	WEERT	Getekend door	M.W.L	
Rijksnummer	ONDERDEEL 38456	Blad 1	van 4	

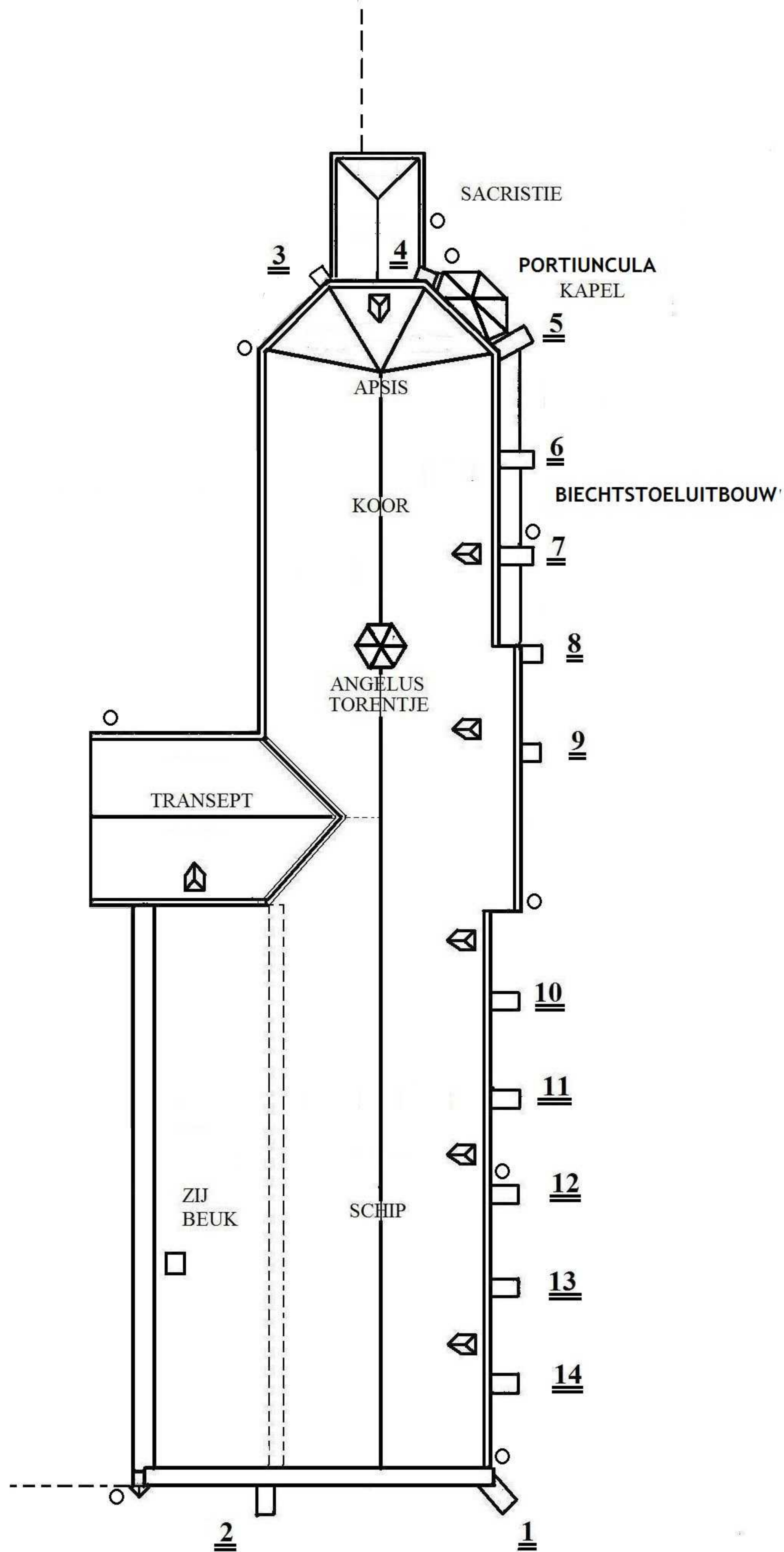
RENVOOI NUMMERING	
99	Gevels
88	Dakvlakken
77	Goten
Hwa66	Hwa - afvoeren
	Bliksemafleiding
20	Dakluiken
12	Schoorstenen
22	Steunberen



				RENVOOI NUMMERING		
 MonumentenWachtLimburg	Object			<u>99</u>	Gevels	
	LB-nummer	LB0278	Datum	24-11-2011	88	Dakvlakken
	Naam	FRANCISCANENKERK ALDENBORCH	Schaal	N.V.T	<u>77</u>	Goten
	Adres	BIEST43			Hwa66	Hwa - afvoeren
	Plaats	WEERT	Getekend door	M.W.L		Bliksemafleiding
	Rijksnummer	ONDERDEEL 38456	Blad 2	van 4	<u>(20)</u>	Dakluiken
Postbus 3519 6017 ZG Thorn Tel.+31 475563999		info@monumentenwachtlimburg.nl		<u>(12)</u>	Schoorstenen	
				<u>22</u>	Steunberen	



					RENVOOI NUMMERING	
 MonumentenWachtLimburg Postbus 3519 6017 ZG Thorn Tel.+31 475563999	Object				<u>99</u>	Gevels
	LB-nummer	LB0278	Datum	24-11-2011	88	Dakvlakken
	Naam	FRANCISCANENKERK ALDENBORCH	Schaal	N.V.T	<u>77</u>	Goten
	Adres	BIEST43			Hwa66	Hwa - afvoeren
	Plaats	WEERT	Getekend door	M.W.L		Bliksemafleiding
	Rijksnummer	ONDERDEEL 38456	Blad 3	van 4	<u>20</u>	Dakluiken
					<u>12</u>	Schoorstenen
					<u>22</u>	Steunberen



				RENVOOI NUMMERING		
 MonumentenWachtLimburg Postbus 3519 6017 ZG Thorn Tel.+31 475563999	Object			<u>99</u>	Gevels	
	LB-nummer	LB0278	Datum	24-11-2011	<u>88</u>	Dakvlakken
	Naam	FRANCISCANENKERK ALDENBORCH	Schaal	N.V.T	<u>77</u>	Goten
	Adres	BIEST43			<u>Hwa66</u>	Hwa - afvoeren
	Plaats	WEERT	Getekend door	M.W.L		Bliksemafleiding
	Rijksnummer	ONDERDEEL 38456	Blad 4	van 4	<u>20</u>	Dakluiken
				<u>12</u>	Schoorstenen	
				<u>22</u>	Steunberen	
		info@monumentenwachtlimburg.nl				